



[www.abcteach.pl](http://www.abcteach.pl)

[www.facebook.com/abcteachsulejowek](https://www.facebook.com/abcteachsulejowek)



....zastanawiasz się co zrobić, żeby twój  
wpis na blogu był poprawny po angielsku?

# WPIS NA BLOGU

wszystko co przydatne  
znajdziesz dalej!



# Po pierwsze... cechy charakterystyczne!

Wpis na blogu to jedna z nowszych form używanych na egzaminie ósmoklasisty czy maturze.

*Przede wszystkim należy utrzymać odpowiedni schemat!*

✦ wstęp

✦ rozwinięcie

✦ zakończenie

Oczywiście, równie ważne jest:

✦ przywitanie z czytelnikami

✦ pozdrowienie ich na końcu

Język blogów ma charakter *półformalny* lub *nieformalny*, występują więc w nim *skróty* i *czasowniki frazowe*.







# Najważniejsze zasady!

- ✦ *Zastanów się, do kogo kierujesz wpis.*
- ✦ *Pomyśl nad tytułem, który przykuje uwagę.*
- ✦ *Wstęp, który będzie chwytliwy, też jest WAŻNY! Zachęci on do zagłębienia się w tekst.*
- ✦ *Treść musi być przemyślana.*
- ✦ *Przeczytaj wpis drugi raz, aby wychwycić ewentualne niedociągnięcia.*
- ✦ *Dodaj odpowiednie zdjęcia i pomocne linki.  
(nie dotyczy egzaminu)*
- ✦ *Zachowaj spójny styl tekstu.*



# ...a trochę dokładniej? Nie ma problemu!

Oczywiście wpis powinien się **rozpocząć od powitania**, które musi być dopasowane do grupy odbiorców. Chociażby, zupełnie inaczej zwrócimy się do grupy dorosłych niż do kolegów z klasy. Do dorosłych dobrze będzie zacząć od *Ladies and Gentlemen*, a do znajomych zwyczajnie *Hi guys*!

Następnie, należałoby napisać chociaż **jedno zdanie wstępu**, aby wyjaśnić o czym będziemy pisać. Można zacząć na dwa różne sposoby:

- *I would like to share with you my impressions of my trip to Prague.*  
(Chciałbym się z państwem podzielić wrażeniami z mojej wycieczki do Pragi).
- *I will tell you about my trip to Prague.* (Opowiem wam o mojej wycieczce do Pragi).



Drugą częścią jest szczegółowy **opis miejsc i wydarzeń**. Musimy jednak pamiętać o wyznaczonym limicie słów!

W tej części musisz się skoncentrować na tym, **co się wydarzyło i kiedy**.

Opis może odnosić się do czegoś co się wydarzyło w przeszłości lub dopiero się wydarzy, a więc... **TRZYMAJ SIĘ ODPOWIEDNIEJ FORMY GRAMATYCZNEJ!**

Poniżej krótkie przykłady opisu:

- *I liked it very much in Prague. I was delighted with the Charles Bridge and I can say that I simply love Czech food.* (W Pradze bardzo mi się podobało. Zachwycił mnie Most Karola i stwierdzam, że po prostu kocham czeskie jedzenie).



Kolejna, czyli trzecia część to już **opinia**. Tutaj trzeba napisać o swoich **przemyśleniach, uczuciach, wspomnieniach**.

- *I would love to come back here again sometime. It is a fascinating city and I envy anyone lucky enough to be born there.* (Bardzo chciałbym jeszcze kiedyś tu wrócić. To fascynujące miasto i zazdroszczę każdemu, kto miał szczęście się w nim urodzić).


Teraz zostało Ci jeszcze przebrnięcie przez **zakończenie**. Co powinno się w nim znaleźć? Wystarczy po prostu **jedno zdanie podsumowujące**.

W tym przypadku może to być na przykład:

- *What do you think about Prague? I encourage you to answer this question in the comments.* (A co Wy myślicie o Pradze? Zachęcam do odpowiadania na to pytanie w komentarzach).





# Przydatne zwroty





POWITANIE

# Przydatne zwroty







## POWITANIE

Hello / Hi, - Cześć / Witajcie

Dear readers, - Drodzy czytelnicy

Hi guys, - Cześć kochani

# Przydatne zwroty





## POWITANIE



Hello / Hi, - Cześć / Witajcie

Dear readers, - Drodzy czytelnicy

Hi guys, - Cześć kochani

## ROZWINIĘCIE

# Przydatne zwroty





## POWITANIE

Hello / Hi, - Cześć / Witajcie

Dear readers, - Drodzy czytelnicy

Hi guys, - Cześć kochani

## ROZWINIĘCIE

Thank you / Thanks for all your comments under my last post. - Dziękuję / Dzięki za wszystkie komentarze pod moim poprzednim postem.

# Przydatne zwroty



## POWITANIE

Hello / Hi, - Cześć / Witajcie

Dear readers, - Drodzy czytelnicy

Hi guys, - Cześć kochani

## ROZWINIĘCIE

Thank you / Thanks for all your comments under my last post. - Dziękuję / Dzięki za wszystkie komentarze pod moim poprzednim postem.

I am writing this post because - Piszę ten post, ponieważ

# Przydatne zwroty



## POWITANIE

Hello / Hi, - Cześć / Witajcie

Dear readers, - Drodzy czytelnicy

Hi guys, - Cześć kochani



## ROZWINIĘCIE

Thank you / Thanks for all your comments under my last post. - Dziękuję / Dzięki za wszystkie komentarze pod moim poprzednim postem.

I am writing this post because - Piszę ten post,  
ponieważ

I don't know about you, but I - Nie wiem jak wy, ale ja

# Przydatne zwroty





## POWITANIE

Hello / Hi, - Cześć / Witajcie

Dear readers, - Drodzy czytelnicy

Hi guys, - Cześć kochani

## ROZWINIĘCIE

Thank you / Thanks for all your comments under my last post. - Dziękuję / Dzięki za wszystkie komentarze pod moim poprzednim postem.

I am writing this post because - Piszę ten post,  
ponieważ

I don't know about you, but I - Nie wiem jak wy, ale ja

I know that - Wiem, że

# Przydatne zwroty



## POWITANIE

Hello / Hi, - Cześć / Witajcie

Dear readers, - Drodzy czytelnicy

Hi guys, - Cześć kochani

## ROZWINIĘCIE

Thank you / Thanks for all your comments under my last post. - Dziękuję / Dzięki za wszystkie komentarze pod moim poprzednim postem.

I am writing this post because - Piszę ten post, ponieważ

I don't know about you, but I - Nie wiem jak wy, ale ja

I know that - Wiem, że

There's something I want to mention. - Jest coś, o czym chcę wspomnieć

# Przydatne zwroty



## POWITANIE

Hello / Hi, - Cześć / Witajcie

Dear readers, - Drodzy czytelnicy

Hi guys, - Cześć kochani

## ROZWINIĘCIE

Thank you / Thanks for all your comments under my last post. - Dziękuję / Dzięki za wszystkie komentarze pod moim poprzednim postem.


I am writing this post because - Piszę ten post,  
ponieważ

I don't know about you, but I - Nie wiem jak wy, ale ja  
I know that - Wiem, że

There's something I want to mention. - Jest coś, o czym  
chcę wspomnieć

This bothers me a lot. - To nie daje mi spokoju

# Przydatne zwroty





## POWITANIE

Hello / Hi, - Cześć / Witajcie

Dear readers, - Drodzy czytelnicy

Hi guys, - Cześć kochani

## ROZWINIĘCIE

Thank you / Thanks for all your comments under my last post. - Dziękuję / Dzięki za wszystkie komentarze pod moim poprzednim postem.

I am writing this post because - Piszę ten post,  
ponieważ

I don't know about you, but I - Nie wiem jak wy, ale ja  
I know that - Wiem, że

There's something I want to mention. - Jest coś, o czym  
chcę wspomnieć

This bothers me a lot. - To nie daje mi spokoju

# Przydatne zwroty

## ZAKOŃCZENIE



## POWITANIE

Hello / Hi, - Cześć / Witajcie

Dear readers, - Drodzy czytelnicy

Hi guys, - Cześć kochani

## ROZWINIĘCIE

Thank you / Thanks for all your comments under my last post. - Dziękuję / Dzięki za wszystkie komentarze pod moim poprzednim postem.

I am writing this post because - Piszę ten post, ponieważ

I don't know about you, but I - Nie wiem jak wy, ale ja

I know that - Wiem, że

There's something I want to mention. - Jest coś, o czym chcę wspomnieć

This bothers me a lot. - To nie daje mi spokoju

# Przydatne zwroty

## ZAKOŃCZENIE

I would like to hear from you on this topic. - Chciałabym usłyszeć wasze zdanie na ten temat.



## POWITANIE

Hello / Hi, - Cześć / Witajcie

Dear readers, - Drodzy czytelnicy

Hi guys, - Cześć kochani

## ROZWINIĘCIE

Thank you / Thanks for all your comments under my last post. - Dziękuję / Dzięki za wszystkie komentarze pod moim poprzednim postem.

I am writing this post because - Piszę ten post, ponieważ

I don't know about you, but I - Nie wiem jak wy, ale ja

I know that - Wiem, że

There's something I want to mention. - Jest coś, o czym chcę wspomnieć

This bothers me a lot. - To nie daje mi spokoju

# Przydatne zwroty

## ZAKOŃCZENIE

I would like to hear from you on this topic. - Chciałabym usłyszeć wasze zdanie na ten temat.  
I'm waiting for your opinions. - Czekam na wasze opinie.



## POWITANIE

Hello / Hi, - Cześć / Witajcie

Dear readers, - Drodzy czytelnicy

Hi guys, - Cześć kochani

## ROZWINIĘCIE

Thank you / Thanks for all your comments under my last post. - Dziękuję / Dzięki za wszystkie komentarze pod moim poprzednim postem.

I am writing this post because - Piszę ten post, ponieważ

I don't know about you, but I - Nie wiem jak wy, ale ja  
I know that - Wiem, że

There's something I want to mention. - Jest coś, o czym chcę wspomnieć

This bothers me a lot. - To nie daje mi spokoju

# Przydatne zwroty

## ZAKOŃCZENIE

I would like to hear from you on this topic. -  
Chciałabym usłyszeć wasze zdanie na ten temat.  
I'm waiting for your opinions. - Czekam na wasze  
opinie.

Leave a comment. - Pozostawcie komentarz.



## POWITANIE

Hello / Hi, - Cześć / Witajcie

Dear readers, - Drodzy czytelnicy

Hi guys, - Cześć kochani

## ROZWINIĘCIE

Thank you / Thanks for all your comments under my last post. - Dziękuję / Dzięki za wszystkie komentarze pod moim poprzednim postem.

I am writing this post because - Piszę ten post, ponieważ

I don't know about you, but I - Nie wiem jak wy, ale ja  
I know that - Wiem, że

There's something I want to mention. - Jest coś, o czym chcę wspomnieć

This bothers me a lot. - To nie daje mi spokoju

# Przydatne zwroty

## ZAKOŃCZENIE

I would like to hear from you on this topic. -  
Chciałabym usłyszeć wasze zdanie na ten temat.  
I'm waiting for your opinions. - Czekam na wasze  
opinie.

Leave a comment. - Pozostawcie komentarz.

Thank you / Thanks for visiting my blog. - Dziękuję /  
Dzięki za odwiedzenie mojego bloga.





Let's play  
a **Game**

<https://www.baamboozle.com/game/856342>


Baamboozle





KEEP CALM!

Zwrotów jest całe  
mnóstwo!





Zanotuj wszystko co  
może Ci się przydać!!!





# Opisywanie miejsc

The place I like best is... - Moim ulubionym miejscem jest...

The town is well-known for its.... - Miasto jest znane z....

The places worth seeing are... - Miejscami wartymi zwiedzenia są...

The scenery is spectacular. - Krajobraz jest niesamowity.

The most famous attraction is... - Najstynniejszą atrakcją jest...

It is situated in... - Jest umiejscowiony w...

The most unusual place I've ever been to is... - Najbardziej niezwykłym miejscem w którym byłem, jest...



# Opisywanie wydarzeń

It happened some time ago. - Wydarzyło się to jakiś czas temu.

It was the best/the worst time ever. - Był to najlepszy/najgorszy czas w moim życiu...

First, /Then, /Finally, - Najpierw / Potem / W końcu  
I'll never forget... (going, playing, etc.) - Nigdy nie zapomnę...

It was a great experience. - Było to wspaniałe doświadczenie.

It took place in... - Miało to miejsce w...  
We had excellent time. - Świetnie się bawiliśmy

Suddenly... - Nagle...

It was a memorable event. - Było to pamiętne wydarzenie.

It happened all of a sudden. - To wydarzyło się nagle.

While - Podczas gdy...



# Rekomendowanie i negatywne oceny

I highly recommend... - Zdecydowanie polecam...

It is poorly written. - Jest to słabo napisane.

I recommend it to everyone who likes... - Polecam każdemu, kto lubi...

If I were you, I wouldn't hesitate to read/ to watch / to take part in... - Na Twoim miejscu, nie wahałbym się przeczytać / obejrzeć / wziąć udział w...

I couldn't stop reading/watching it. - Nie mogłem przestać tego czytać/oglądać.

I wouldn't recommend it because... - Nie poleciłbym tego, ponieważ...

It is boring. - To jest nudne.





# Kończenie wpisu

Thanks for your comments on my blog. - Dzięki za komentarze.

Next entry - tommorrow. - Kolejny wpis - jutro.

That's all for today. - To wszystko na dzisiaj.

Stay tuned! - Czekać na więcej.

In my next entry, I will... - W moim kolejnym wpisie...

I must be going now. - Muszę już kończyć.








Let's play  
a **Game**

<https://wordwall.net/resource/28109655/more-blog-phrases>



**Wordwall**

The classroom activity maker



# Homework

Po powrocie z kursu językowego chcesz podzielić się swoimi wrażeniami z tego wyjazdu na blogu.

- Opisz miejscowość, w której ten kurs się odbywał.
- Wspomnij, jaki rodzaj zakwaterowania wybrałeś(-aś), i uzasadnij swój wybór.
  - Napisz, co było największą zaletą zajęć językowych na tym kursie.
  - Poinformuj, jakie miałeś(-aś) problemy w trakcie wyjazdu.

Rozwiń swoją wypowiedź w każdym z czterech podpunktów, pamiętając, że jej długość powinna wynosić od 80 do 130 słów. Podpisz się jako XYZ.



THANK YOU

[www.abcteach.pl](http://www.abcteach.pl)

[www.facebook.com/abcteachsulejowek](https://www.facebook.com/abcteachsulejowek)





Strony, który pomogły mi w przygotowaniu  
tej prezentacji:

<https://english-online.pl/wpisnabloga/>

<https://alienka.pl/2015/01/29/wpis-na-blogu/>

<https://www.jezykiobce.pl/blog/jezyk-angielski/jak-napisac-wpis-na-blogu-po-angielsku-zasady-slownictwo-przyklady>

